

Школьная газета № 1
Сентябрь 2022




ПДД + БДД = ВНИМАНИЕ, ДОРОГА!

Мероприятия, посвященные теме **Правил дорожного движения (ПДД)**, всегда актуальны в обучении детей. Данную необходимость диктует сама жизнь. Решение очевидно – любой ребенок должен понять и усвоить правила поведения на дороге. В нашей школе постоянно проводятся игры, викторины, классные часы, посвященные изучению, повторению и закреплению знаний о поведении на дороге! Это главная тема этого номера.

Почти каждое утро вы выходите из дома и идёте в школу. Выходя на улицу, мы все становимся участниками дорожного движения.

«Правила дорожного движения» родились на свет давно... Попытки ввести правила езды по улицам и дорогам создавались в то время когда по улицам ездили конные экипажи. Были эти правила, конечно, не такими, как сейчас, - намного проще. Но и тогда знать их обязаны, были все. В России царский указ предупреждал: «Извозчикам и прочим всяких чинов людям ездить, имея лошадей взнузданными, со всяким

опасением и осторожностью, смирно». За ослушание «виновные за первую вину будут биты кошками, за вторую кнутом, за третью сосланы будут на каторгу».



«Первые правила были созданы для извозчиков и ямщиков. Потом появились велосипеды (двухколесные, трехколесные).



Первый автомобиль, паровой, был создан в 1769 г. французом Жан Кюньо. В 1885 г. немецкие изобретатели Карл Бенц и Даймлер создали автомобиль с бензиновым мотором – мотоколяску. Позднее появились автомобили с двигателем внутреннего сгорания.




С появлением автомобилей, появились новые правила. Развивалась техника, усовершенствовались автомобили, росло их количество, росли города – и все сложнее и сложнее становились правила. У дорог и улиц есть свои строгие законы. Законы требуют знания дорожных знаков. На этом языке разговаривают все дороги, улицы, перекрестки, площади. Сегодня каждый учащийся обязан знать, что улица очень опасна для того, кто не умеет правильно ходить по ней. Но тот, кто твердо и точно выполняет строгие правила дорожного движения, может не опасаться самой быстрой машины. Давайте вспомним и повторим эти правила. (продолжение стр.2)



В этом выпуске:

ПДД+БДД=Внимание, дорога!	2
Интервью с первоклашкой	3
Будь грамотным!	3
Внимание, пожар!	3
День здоровья	4
Группа Вконтакте	4
5 октября – День учителя	4



Обратите внимание:

- Телефоны на уроках (стр.3)
- Приглашаем в команду Пресс центра школы (стр.4)

СНОВА В ШКОЛУ

Вот уже 63-ий учебный год наша школа открывает свои двери, приветливо встречая учеников!

Торжественная линейка состоялась 1 сентября в 9.00. Нарядные учителя и ученики первых, четвертых и девярых классов собрались во дворе школы, чтобы начать новый

учебный год. По традиции директор школы **Ольга Ивановна Калмыкова** приветствовала всех собравшихся. После прошла торжественная церемония выноса флага России, которая будет проходить теперь каждый понедельник. Почет-

ное право войти в знаменную группу получили юнармейцы нашей школы.

Первый звонок для первоклассников – важное событие, так же как и для девятиклассников.

(продолжение стр.3)





ПДД + БДД = ВНИМАНИЕ, ДОРОГА! (продолжение)

5 ВАЖНЫХ ПРАВИЛ

ПАМЯТКА ШКОЛЬНИКУ ПО ДОРОЖНОЙ БЕЗОПАСНОСТИ

1


ГЛАВНОЕ ПРАВИЛО ПЕШЕХОДА

Подойшёл к проезжей части дороги — остановись, чтобы оценить дорожную обстановку. И только если нет опасности, можно переходить.

2

Всегда носи световозвращающие элементы — пешеходные «светлячки».

Они обеспечат твою заметность для водителей автотранспорта в тёмное время суток.



3

Будь всегда внимателен при переходе проезжей части дороги!

Самые безопасные пешеходные переходы — подземный и надземный. Если их нет, можно перейти по наземному пешеходному переходу («зебре»). Если на перекрёстке нет светофора и пешеходного перехода, попроси взрослого помочь перейти дорогу.



4


Переходить проезжую часть дороги можно только на зелёный сигнал пешеходного светофора.

Красный сигнал запрещает движение. Стой! Выходить на дорогу опасно! Но даже при зелёном сигнале никогда не начинай движение сразу, сначала убедись, что автомобили успели остановиться и путь безопасен.

5

Садясь в автомашину, напони взрослым, чтобы они пристегнули тебя в детском удерживающем устройстве (автокресле).

А если ты уже достаточно большой и можешь пользоваться штатным ремнём безопасности, обязательно пристёгивайся сам.



«У дорожного языка тоже есть буквы - знаки. Их нужно складывать в слова. Один знак - одна дорожная буква, несколько - означают целую фразу - дорожный сигнал.»



Когда человек учится читать, ему показывают буквы. Из букв он складывает слова, из слов - предложения. У дорожного языка тоже есть буквы - знаки. Их нужно складывать в слова. Один знак - одна дорожная буква, несколько - означают целую фразу - дорожный сигнал. Они расставлены вдоль улицы, так что всегда оказываются справа от шофера. Круглые, треугольные, квадратные - укреплены на стойках, чтобы шофер мог их видеть, эти знаки ему все время о чем-то говорят на своем особом языке, понятном каждому водителю. Знаки установлены на всех автомобильных дорогах земного шара.

Дорожных знаков очень много. Есть знаки запрещающие, предписывающие, предупреждающие, информационно-указательные. Чтобы не путать их и быстрее ориентироваться, каждой группе присвоен свой цвет - красные, синие и особая форма - круглые, треугольные, квадратные, прямоугольные. Давайте познакомимся с дорожными знаками.

Предупреждающие знаки - треугольные. Между собой знаки этой группы различаются рисунками внутри треугольника. Нарисованы бегущие дети - предупреждение водителю - приближается школа, детский сад. Автомобиль с извилистым следом шин в треугольнике предупреждает о том, что впереди скользкая дорога. На рисунке ты увидишь оленя или корову - значит, на дороге могут появиться животные.

Предписывающие знаки. У этих знаков изображения и цифры расположены в круге синего цвета. Белые стрелки предписывают направление движения. Белые цифры на синем фоне предписывают водителю не максимальную, а минимальную скорость.

Информационно-указательные знаки. Их основной цвет - синий, а форма - квадратная или прямоуголь-

плачивается жизнью. Порча дорожных знаков, кидание камней в них, перестановка их, отбрасывание в сторону, стлкивание в кювет - это не безобидная шалость, не только хулиганство, а преступление. Всякая своевольная перестановка дорожных знаков чрезвычайно опасна и равна преступлению.

Чтобы не волновались ваши

Знаки дорожного движения

Предупреждающие



Запрещающие



Разрешающие



Информационно-указательные



ная. Эти знаки указывают, где пешеходный переход и место стоянки, направление к нужному населенному пункту и расстояние до него.

Запрещающие знаки. Знаки дорожного движения этой группы означают, что введены ограничения на движение ТС на определенном участке покрытия, скорость перемещения, остановку. Они выглядят всегда в виде круга.

Незнание дорожного языка опасно. Случается, за такую безграмотность пешеход рас-

родители - будьте внимательны на улице, соблюдайте правила дорожного движения!

Что значит БДД?

Б _____
Д _____
Д _____

СНОВА В ШКОЛУ (продолжение)

Для них это последний «первый звонок», впереди их ждет ответственный год, выпускные экзамены и новый, взрослый этап жизни. Почетное право дать первый звонок было предоставлено ученику 9А класса **Строкову Артему** и ученице 1 А класса **Черваковой Марьям**.



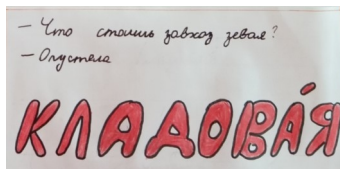
будут обсуждаться разные важные темы. Например, тема на 25 сентября - День пожилых людей и волонтеры школы предложили участвовать в акции «Добрая открытка». Это открытка, сделанная своими руками, которую потом в качестве подарка отвезут в дом престарелых «Благодать» в Дзержинском районе. Спасибо всем, кто не остался равнодушным и принял

Во всех классах школы прошли «РАЗГОВОРЫ О ВАЖНОМ». Это серия классных часов, на которых каждый понедельник вторым уроком

стие в создании афиши «Сложные ударения в русском языке» с фразами помощниками, благодаря которым запомнить правила гораздо проще. Теперь мы точно знаем, как правильно поставить ударение в сложных словах. **Запоминайте и будьте грамотными!**

БУДЬ ГРАМОТНЫМ

8 сентября - день международной грамотности. Утвержден он был в 1965 году после проведения иранской конференции, главной темой которой значился вопрос о ликвидации безграмотности. В честь этого события ученики нашей школы приняли уча-



стие в создании афиши «Сложные ударения в русском языке» с фразами помощниками, благодаря которым запомнить правила гораздо проще. Теперь мы точно знаем, как правильно поставить ударение в сложных словах. **Запоминайте и будьте грамотными!**



ВНИМАНИЕ! ПОЖАР!

23 сентября учеников, педагогов и сотрудников школы во время 3-ого урока потревожил звук из громкоговорителей: «**Внимание, пожар! Всем срочно покинуть помещение!**». Все поняли, что что-то случилось и необходимо эвакуи-



роваться. Так начались пожарно-тактические учения на территории нашей школы. Условный пожар был потушен и эвакуация людей прошла успешно. Школьники были выведены за 2 минуты 47 секунд. Это удивительный результат. Есть над чем работать! Просим всех быть более собранными и ответственными! И, конечно, хочется пожелать, чтобы такие «эвакуации» были только учебными!

ИНТЕРВЬЮ С ПЕРВОКЛАШКОЙ!

Аня Белова, 1 класс

- **Волновались ли вы перед линейкой?**

- Да, очень

- **Какое было настроение перед 1 сентября?**

- Грустила, когда шла в школу. Не знала, что ждет впереди.

- **Что больше всего понравилось на линейке?**

- Шарик...

Варя Фатеева, 1 класс

- **Волновались ли вы перед линейкой?**

- Нет, я уверенно шла в школу.

- **Что больше всего понравилось на линейке?**

- Музыка

- **Ваш любимый предмет?**

- Пока не знаю, но очень нравятся танцы.




УЧИТЬСЯ! УЧИТЬСЯ! УЧИТЬСЯ!

Как завещали нам предки, нужно учиться, не лениться! Свои знания, полученные за годы учебы, уже применяют на практике участники олимпиады (школьный этап) по английскому языку, технологии, физике и физкультуре.

Помимо олимпиад, многим ученикам предстоит написать Всероссийские

проверочные работы (ВПР). Сложнее всего ученикам 8ого класса! Они пишут ВПР по 5ти дисциплинам: математика, русский язык, английский язык и еще 2 предмета на выбор. Пожелаем удачи нашим ребятам достойно пройти эти испытания и показать лучший результат!



ТЕЛЕФОНЫ НА УРОКАХ

Минпросвещения РФ запретило использование мобильных телефонов на уроках.

- Мобильные телефоны могут быть: позвонить, пообщаться на перемене. Но что касается уроков, то, в соответствии с новыми СанПиНами, мобильные телефоны с этого учебного года использовать **НЕ ДОПУСКАЕТСЯ!**- подчеркнул министр просвещения **Сергей Кравцов**.

Так что, телефоны на уроке ставим на беззвучный режим и убираем в рюкзак.



ДЕНЬ ЗДОРОВЬЯ

24 сентября самые активные ученики приняли участие в забеге, приуроченному к Дню здоровья.

Самый лучший результат в начальной школе: среди мальчиков **Лафицкий Артем (2а)** и **Устинов Тимофей (3а)**, среди девочек **Белова Анна (1а)** и **Никифорова Арина (3б)**. Самые быстрые из старшеклассников – **Бурдыкин Александр (5а)**, **Строков Артем (9а)**, **Гонча-**



рова Полина (5в) и **Григорян Анна (8а)**.

Среди бегущих была замечена учитель 4а класса **Наталья Владимировна Гуторова**, прибежавшая одна из

первых. Спасибо всем, кто не поленился прийти в выходной день, чтобы принять участие в этом мероприятии и помните: «**Движение – это жизнь!**»



Поздравляем наших дорогих учителей с профессиональным праздником!



ЗВОНОК НА УРОК: БИОЛОГИЯ

Предлагаем вам немного «поразмяться» и проверить свои знания, ответив на вопросы (ответы присылайте на электронную почту):

1. У кого ухо на задних лапках?
2. Сколько глаз у мухи?
3. У кого нос как спица?
4. Пауки – это насекомые?
5. У каких птиц яйца высидывает самец?
6. Как называется самец вороны?
7. Что могут делать земноводные при помощи кожи?



А вы уже подписались на страничку нашей школы в ВК? Присоединяйтесь! #МОУ ОШ 59



На страницах нашей школьно газеты будут публиковаться новости, наши с вами достижения. Если вы талантливы, приносите свои работы (стихи, рассказы, рисунки, интересные фото и т.п) Все самое интересное разместим на страницах газеты.

Не стесняйтесь, приходите,

предлагайте свои идеи!

Работа в школьной газете хороший шанс почувствовать себя журналистом, фотографом, верстальщиком, и даже блогером. Если тебя заинтересовал этот проект, и ты хочешь при-

нять участие в его выпуске, обращайся к нам в редакцию. Мы будем рады ви-

Как с нами связаться:

59.news@mail.ru

8917-725-77-25

Над номером работали: Чернухина Мария, Ченегина Алина, Клейменова Эмилия Викторовна.